

SAMBUTAN

KEPALA PERWAKILAN BKKBN SULAWESI BARAT

**PADA EVALUASI PERCEPATAN PENURUNAN STUNTING
SEMESTER II DI SULAWESI BARAT**

Dinamika Kependudukan & Pembangunan Keluarga



Kependudukan

-  Pengendalian Penduduk
-  Disparitas Pembangunan Antar Wilayah
-  Persebaran Penduduk Tidak Merata
-  Tantangan Bonus Demografi 2025-2045

Pembangunan Keluarga

-  Pernikahan Dini
-  Ibu Hamil
-  Peran Ayah
-  Stunting
-  Remaja
-  Lansia

Kemendukbangga/
BKKBN

➤ Mempersiapkan pembangunan sumber daya manusia (SDM) unggul dan keluarga berkualitas

**VISI
INDONESIA
2045**

*BERSAMA
INDONESIA MAJU
MENUJU
INDONESIA EMAS*

Kementerian Kependudukan dan Pembangunan Keluarga



Data Kependudukan

Pengendalian

Peta Jalan Pengendalian Penduduk dan Pembangunan Keluarga



Data Pembangunan Keluarga

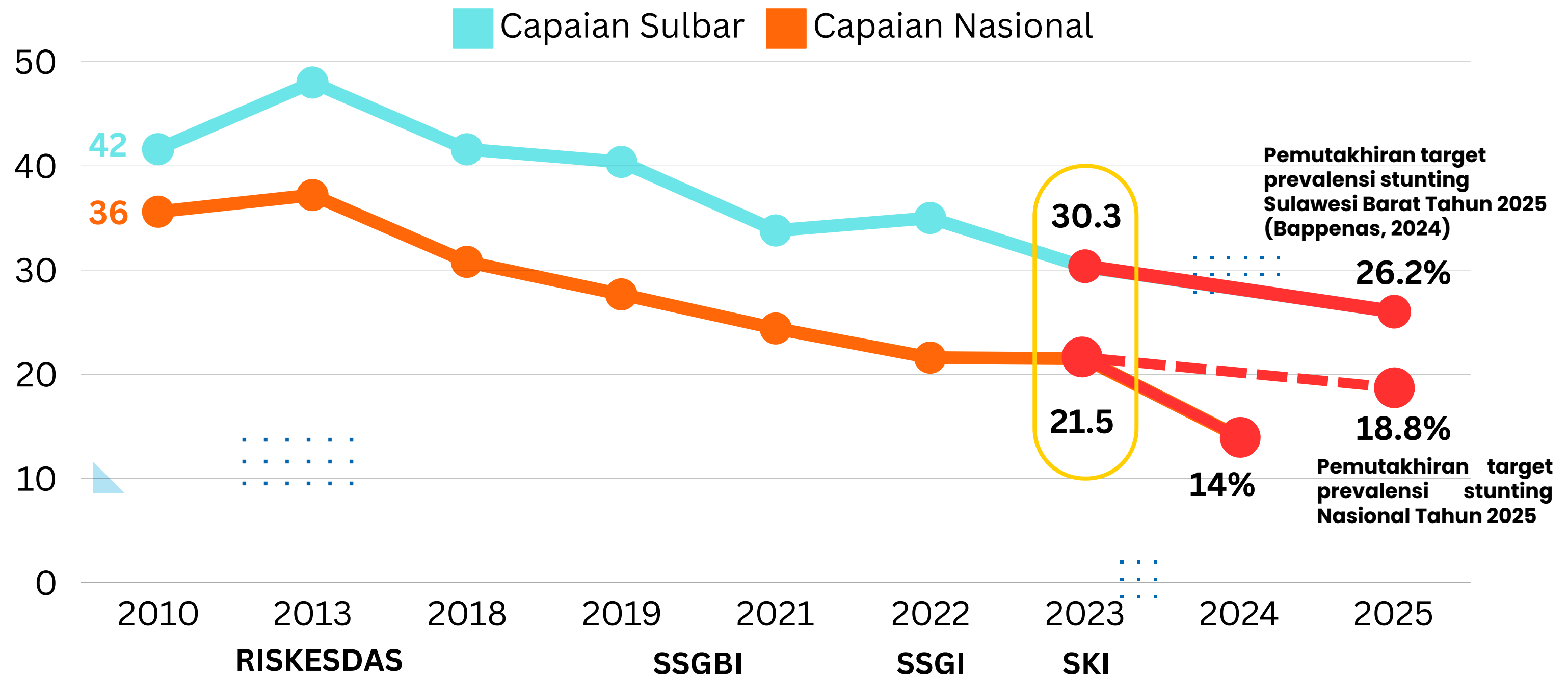
Keluarga Berkualitas

INDONESIA EMAS 2045



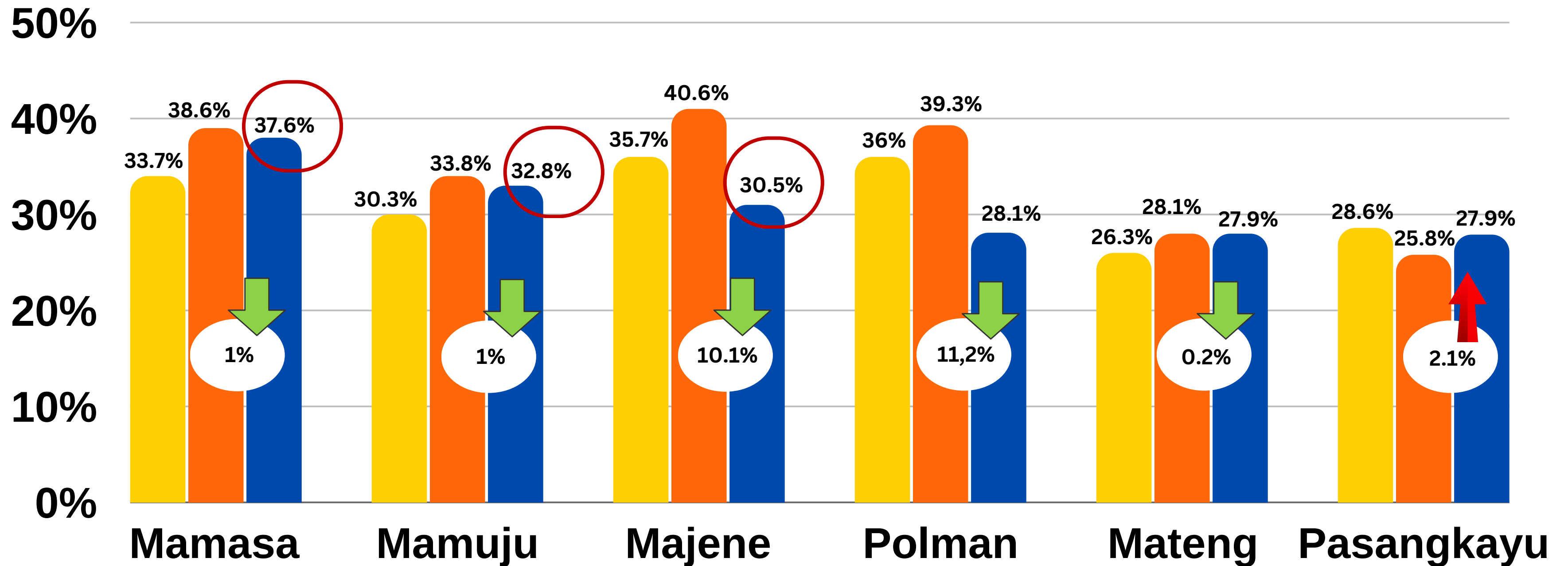
Lingkup Kerja Kemenduk Bangsa: Siklus Pertumbuhan dan Perkembangan Manusia

TREN PENURUNAN STUNTING



TREN ANGKA PREVALENSI STUNTING PER KABUPATEN DI SULAWESI BARAT TAHUN 2021-2023

■ Tahun 2021 ■ Tahun 2022 ■ Tahun 2023



GAMBARAN STATUS GIZI PROVINSI SULAWESI BARAT BERDASARKAN HASIL INTERVENSI SERENTAK PER 1 JULI 2024

Sasaran & Balita Diukur

Jumlah Sasaran (Data EPPGBM)

108.584

Balita yang diukur

103.611

95,47%

Posyandu Aktif

98,9%

2.176 Posyandu Aktif dari 2.200 Posyandu

Status Gizi Balita

Persentase Balita Stunting

25,95%

103.611 Total Balita Diukur

26.821 Stunting

27.930 Balita Bermasalah Gizi, Tidak Stunting

Rincian Balita Bermasalah Gizi

Balita T **20.381 Balita** **73%**

BB Kurang **3.242 Balita** **12%**

Gizi Kurang **3.794 Balita** **14%**

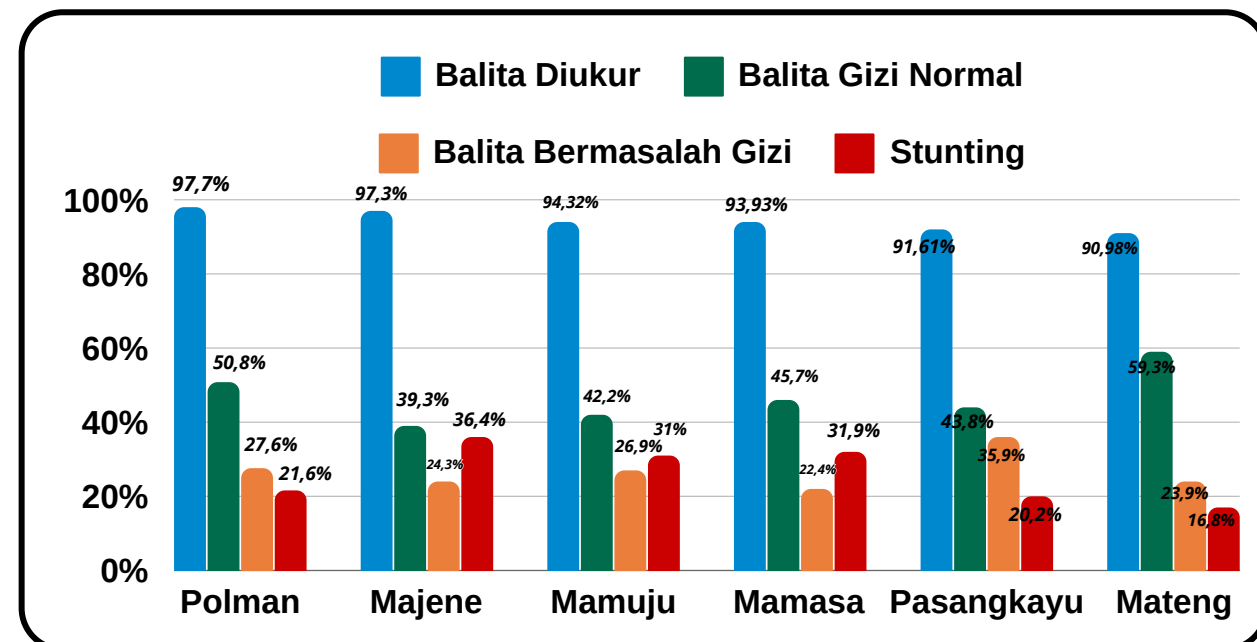
Gizi Buruk **513 Balita** **2%**

Balita yang telah diintervensi (PMT, Tatalaksana & Rujukan)

211 Balita **0,6%**

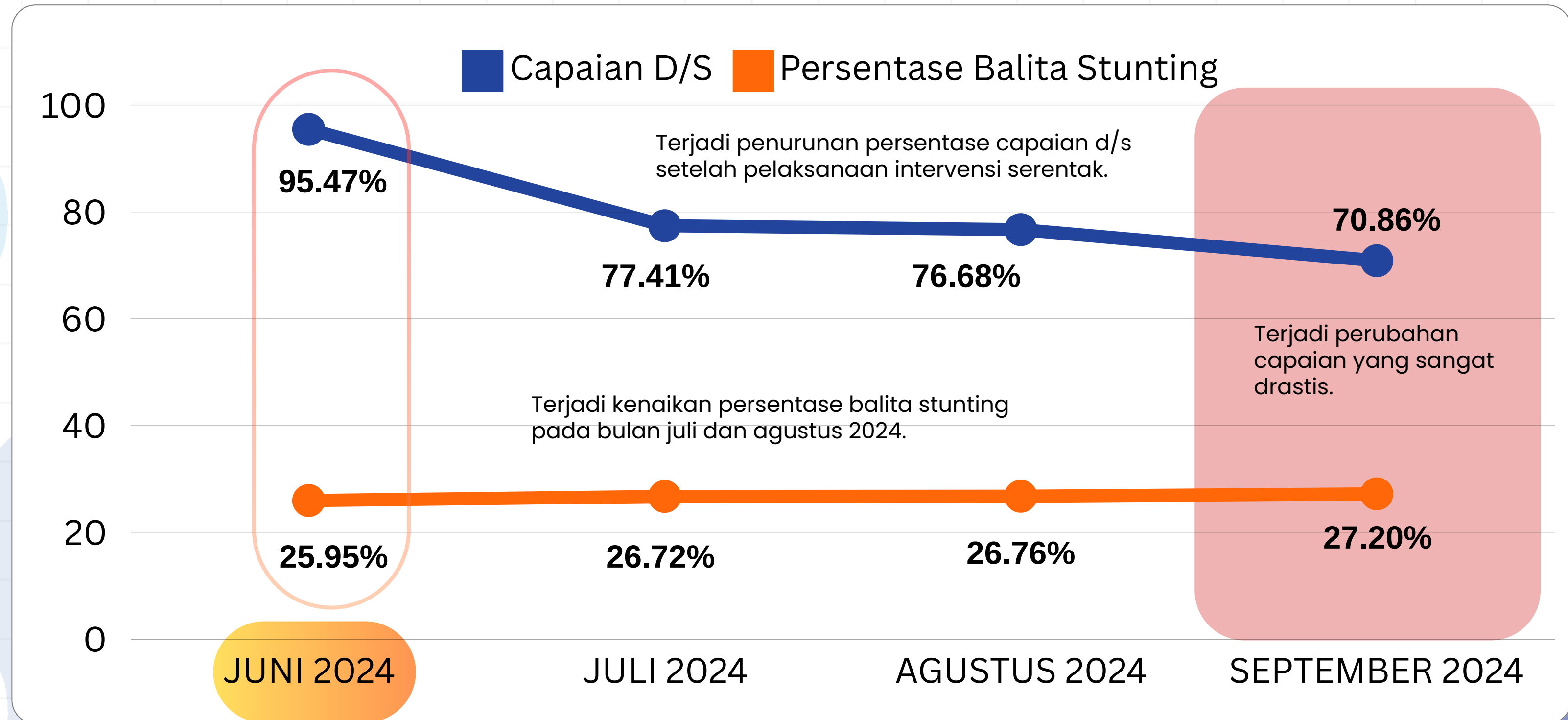
No	Kabupaten	Sasaran	Jumlah Balita Diukur	Status Gizi		
				Total Balita Gizi Normal	Total Balita Bermasalah Gizi	Stunting
1	Polewali Mandar	33.252	32.576	16.564	8.987	7.025
2	Majene	15.484	15.061	5.917	3.658	5.486
3	Mamuju	22.494	21.216	8.946	5.701	6.569
4	Mamasa	10.958	10.293	4.704	2.307	3.282
5	Pasangkayu	14.200	13.009	5.701	4.674	2.634
6	Mamuju Tengah	11.970	10.890	6.462	2.603	1.825

PERSENTASE STATUS GIZI PER KABUPATEN



Sumber : <https://sigiziterpadu.kemkes.go.id/>

GAMBARAN CAKUPAN BALITA DIUKUR & BALITA STUNTING PROVINSI SULAWESI BARAT



 Bulan Pelaksanaan Intervensi Serentak

Sumber : <https://sigiziterpadu.kemkes.go.id/>
Data per 13 Oktober 2024

Berencana Itu Keren








Optimalkan Penanganan Stunting Melalui Survei Status Gizi Tahun 2024

Mamuju, 05 Desember 2024

atgas Percepatan Penurunan Stunting Provinsi Sulawesi Barat dan Tim Kerja Pencegahan Stunting Perwakilan BKKBN Provinsi Sulawesi Barat mendampingi Penanggung Jawab Teknis (PJT) Survei Status Gizi Indonesia (SSGI) Tahun 2024 Provinsi Sulbar. Pendampingan ini dalam rangka melakukan supervisi kepada enumerator yang sedang melakukan pengukuran dan penimbangan serta wawancara terkait SSGI tahun 2024 di Desa Tadui, Kec. Mamuju, Mamuju.

Siaran Pers

SULBAR.BKKBN.GO.ID



BKKBN Sulbar

SULBAR.BKKBN.GO.ID



BKKBN Sulbar

Satgas Percepatan Penurunan Stunting Provinsi Sulawesi Barat dan Tim Kerja Pencegahan Stunting Perwakilan BKKBN Provinsi Sulawesi Barat mendampingi Penanggung Jawab Teknis (PJT) Survei Status Gizi Indonesia (SSGI) Tahun 2024 Provinsi Sulbar, Kamis (05/12). Pendampingan ini dalam rangka melakukan supervisi kepada enumerator yang sedang melakukan pengukuran dan penimbangan serta wawancara terkait SSGI tahun 2024 di Desa Tadui, Kec. Mamuju, Mamuju.

K/L Pemilik Program Bersinergi Melalui Penggunaan Data P3KE



Terdapat 25 K/L yang telah menggunakan dan telah PKS dengan Kemenko PMK.

Data P3KE digunakan untuk ketiga intervensi baik untuk strategi pengurangan beban, peningkatan pendapatan maupun pengurangan kantong kemiskinan



Pemanfaatan Data PK sebagai Data P3KE (Pensasaran Penghapusan Kemiskinan Ekstrim) dikoordinasikan oleh Kemenko PMK



Tahun 2023

**SIGA BKKBN JADI TERBAIK
PERTAMA PENGHARGAAN
ANINDHITA WISTARA DATA**



Selamat!

Tahun 2024 BKKBN kembali mendapat penghargaan

"Anindhita Wistara Data"

dari BPS sebagai lembaga

TERBAIK I

kategori Lembaga Pemerintah

dalam Penyelenggaraan Statistik Sektoral



“Melalui evaluasi terhadap Penyelenggaraan

**Pendataan Keluarga
& Verval KRS**

yang dikelola melalui SIGA
(Sistem Informasi Keluarga),”

Terima kasih kepada
seluruh Pengelola SIGA pusat, provinsi, kabupaten dan kota
serta seluruh PKB/PLKB dan Kader Pendata

BASIS DATA KELUARGA PROVINSI SULAWESI BARAT

Jumlah Keluarga Terdata : 331,117 Keluarga

Hasil Pemutakhiran Pendataan Keluarga BKKBN Tahun 2023



Jumlah Keluarga yang memiliki baduta (0-23 bulan)****
30,364
Jumlah Keluarga yang memiliki balita (24-59 bulan)****
58,296



Balita (0-59 bulan)
96,037 balita (PK 23*)
108,856 balita (eppgbm*)**



Jumlah Keluarga yang memiliki Remaja***
147,236



Remaja*
375,882



Calon Pengantin**
6.052 pasang



Jumlah Pasangan Usia Subur (PUS)****
202,494



Ibu Hamil****
7,018



Baduta (0-2 tahun)*
30,428 baduta



Jumlah keluarga yang memiliki lansia****
57,129



Lansia*
90,726

Sumber: *: Pendataan Keluarga dan Pemutakhiran, 2023.

** : Data SIMKAH, 2024


*** : sigiziterpadu.kemkes.go.id/ppgbm/index.php/Dashboard/stunting

**** : <https://newsiga-siga.bkkbn.go.id/#/krsDetail/STUNTING/Tabel4>

ESTIMASI JUMLAH KELAHIRAN, PERNIKAHAN, DAN KEHAMILAN PER TAHUN DAN PER BULAN

No	Kabupaten	CBR*	Jumlah Penduduk*	1 Tahun			1 Bulan		
				Estimasi Kelahiran	Estimasi Pernikahan	Estimasi Kehamilan	Estimasi Kelahiran	Estimasi Pernikahan	Estimasi Kehamilan
1	Majene	21,32	177.390	3.782	1.891	1.513	315	158	126
2	Polewali Mandar	19,88	490.493	9.751	4.876	3.900	813	406	325
3	Mamasa	20,66	166.471	3.439	1.720	1.376	287	143	115
4	Mamuju	21,43	285.616	6.121	3.060	2.448	510	255	204
5	Pasangkayu	22,29	198.608	4.427	2.213	1.771	369	184	148
6	Mamuju Tengah	23,50	140.028	3.291	1.645	1.316	274	137	110
Sulawesi Barat		21,07	1.458.606	30.733	15.366	12.293	2.561	1.281	1.024

Sumber: *Long Form Sensus Penduduk 2020 (BPS)

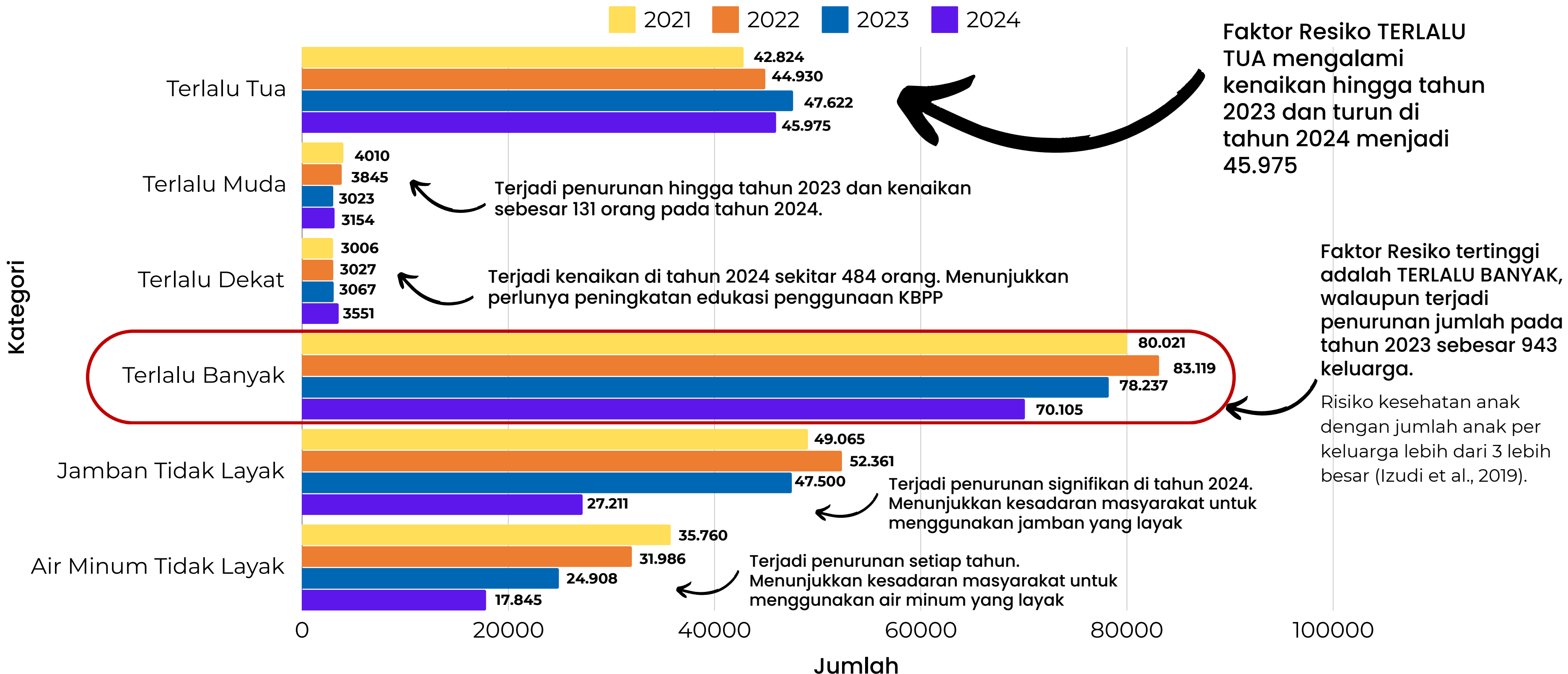


Terdapat **67,621** KRS dari **331,117** Keluarga Berdasarkan Hasil Verval 24.



Sumber : SIGA, 2024

FAKTOR RISIKO KELUARGA BERESIKO STUNTING DI SULAWESI BARAT



QUICK WIN

Taman Asuh Anak

- Daycare Unggul--berkolaborasi dengan lembaga pemerintahan & swasta (Kementrian/ Badan/Pemprov/Pemkot/ Pemkab/Ormas/LSM)
- Menyediakan pengasah tersertifikasi, psikolog anak dan dokter spesialis anak untuk laporan tumbuh kembang anak setiap bulan



Gerakan Orangtua Asuh Cegah Stunting (Genting)

- Intervensi keluarga rentan stunting untuk bantuan yang sesuai kebutuhan
- Kolaborasi Kader Posyandu, Influencer Parenting, Psikolog Anak, Dokter Spesialis Anak, LSM, Pemda
- Target 1 juta anak



Gerakan Ayah Siaga (GAS)

- Gerakan optimalisasi kapasitas penduduk remaja dan dewasa dalam mengoptimalkan peran ayah menjawab fenomena *fatherless*
- Konseling pra nikah, menikah, akan dan saat memiliki anak



AI-SuperApps Tentang Keluarga

- Konsultasi problematika keluarga, merawat anak oleh Psikolog Anak, Konselor Laktasi dan Dokter Spesialis Anak
- Layanan A-Z kesejahteraan keluarga
- Pendataan Keluarga Indonesia



Lansia Berdaya


- Menyediakan homecare berbasis komunitas untuk orangtua yang tidak mendapatkan perawatan oleh anak
- Bantuan untuk lansia serta pelayanan Kesehatan gratis di Puskesmas dan RSUD tanpa rujukan
- Memberdayakan lansia sesuai kapasitas / pekerjaan yang sesuai



GERAKAN ORANG TUA ASUH CEGAH STUNTING (GENTING)

Gerakan Orang Tua Asuh Cegah Stunting merupakan gerakan bantuan bagi keluarga beresiko stunting melalui kepedulian para pihak sebagai orang tua asuh (OTA).

Orang Tua Asuh (OTA) merupakan pihak yang berperan sebagai pemberi bantuan yang terdiri dari unsur pemerintah, pemerintah daerah, BUMN, BUMD, Individu/perorangan, LSM/Komunitas, Swasta, Perguruan Tinggi/Akademisi dan Media.



TUJUAN DAN SASARAN

TUJUAN GENTING

1. Terwujudnya generasi yang sehat, cerdas, kuat dan tidak stunting
2. Meningkatnya kepedulian dan peran serta Masyarakat dalam pencegahan stunting

Orang Tua Asuh

1. Pemerintah, Pemerintah Daerah, BUMN, BUMD
2. Individu/perorangan, LSM/komunitas
3. Swasta
4. Perguruan tinggi/akademisi
5. Media.

Anak Asuh

1. Ibu Hamil,
 2. Baduta 0-23 bulan,
 3. Balita 24-59 bulan
- dari Keluarga Berisiko Stunting Miskin**



BENTUK BANTUAN

Bantuan Nutrisi

Pemberian pangan lokal kaya protein hewani dengan kecukupan gizi dalam bentuk makanan lengkap siap santap atau kudapan, yang berfungsi untuk pencegahan *stunting*.



Bantuan Nutrisi berupa pemberian nutrisi berdasarkan standar minimal, pada 1000 Hari Pertama Kehidupan.

Catatan:

- Prioritas Penerima adalah Baduta T dan BB kurang.
- Pemberian di luar periode PMT BOK Kemenkes
- Komposisi penggunaan bantuan 80% untuk bahan, 20% untuk pengelolaan, termasuk distribusi
- Nilai Bantuan Nutrisi tersebut tidak termasuk biaya administrasi apabila pengumpulan/penyaluran melalui badan amil

Bantuan Non Nutrisi

Bantuan Non Nutrisi merupakan bantuan yang meliputi perbaikan jamban dan rumah layak huni, akses air bersih, dimana pembangunan dilakukan sampai dapat dimanfaatkan serta edukasi



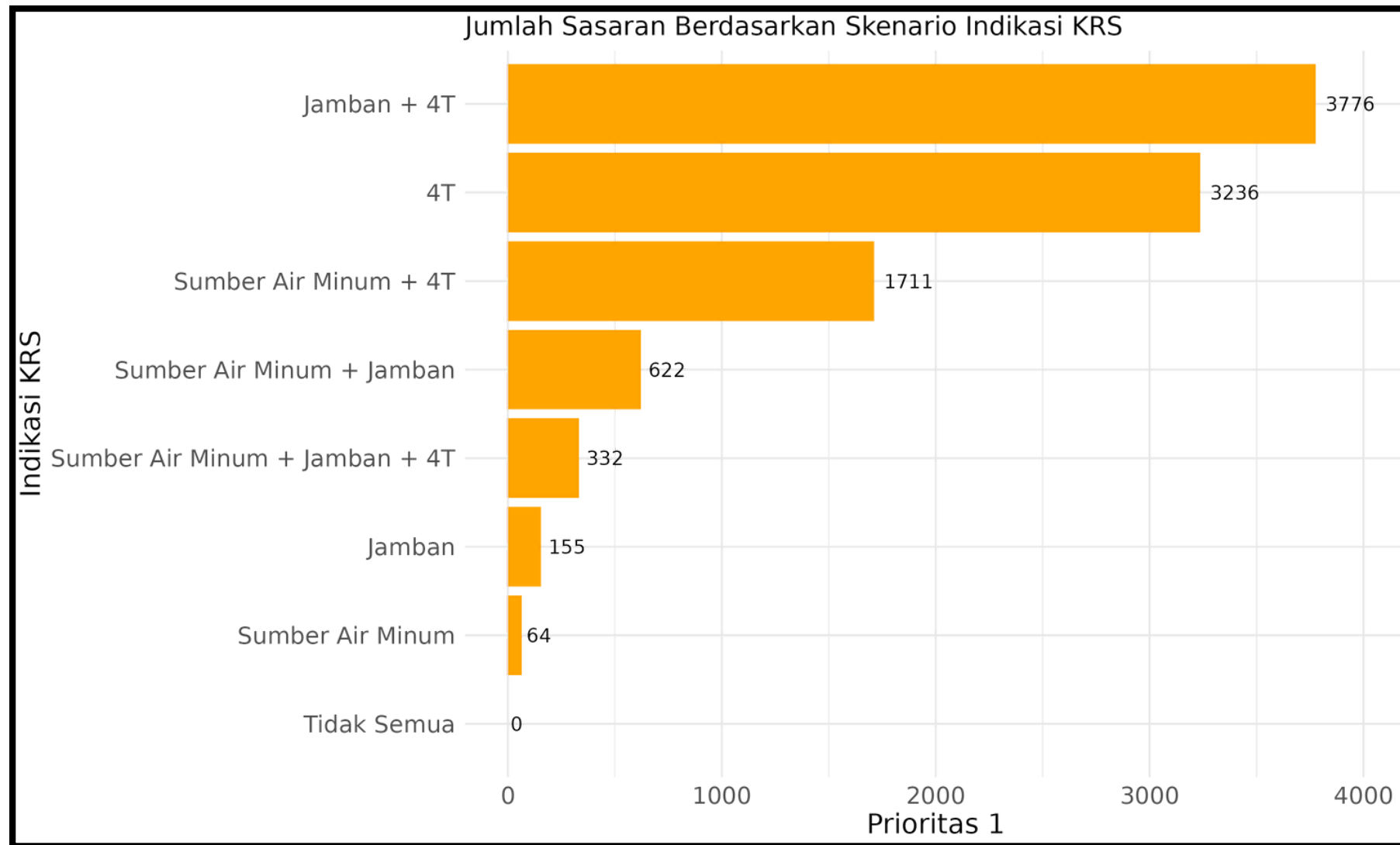
Bantuan Non Nutrisi berupa: (1) perbaikan jamban dan rumah layak huni; (2) akses air bersih; (3) edukasi pencegahan (remaja, calon pengantin) dan penanganan (edukasi ibu hamil, pengasuhan, peningkatan kapasitas ekonomi)

Catatan:

- Pemilihan Paket berdasarkan hasil pemetaan sasaran dan kesepakatan OTA.

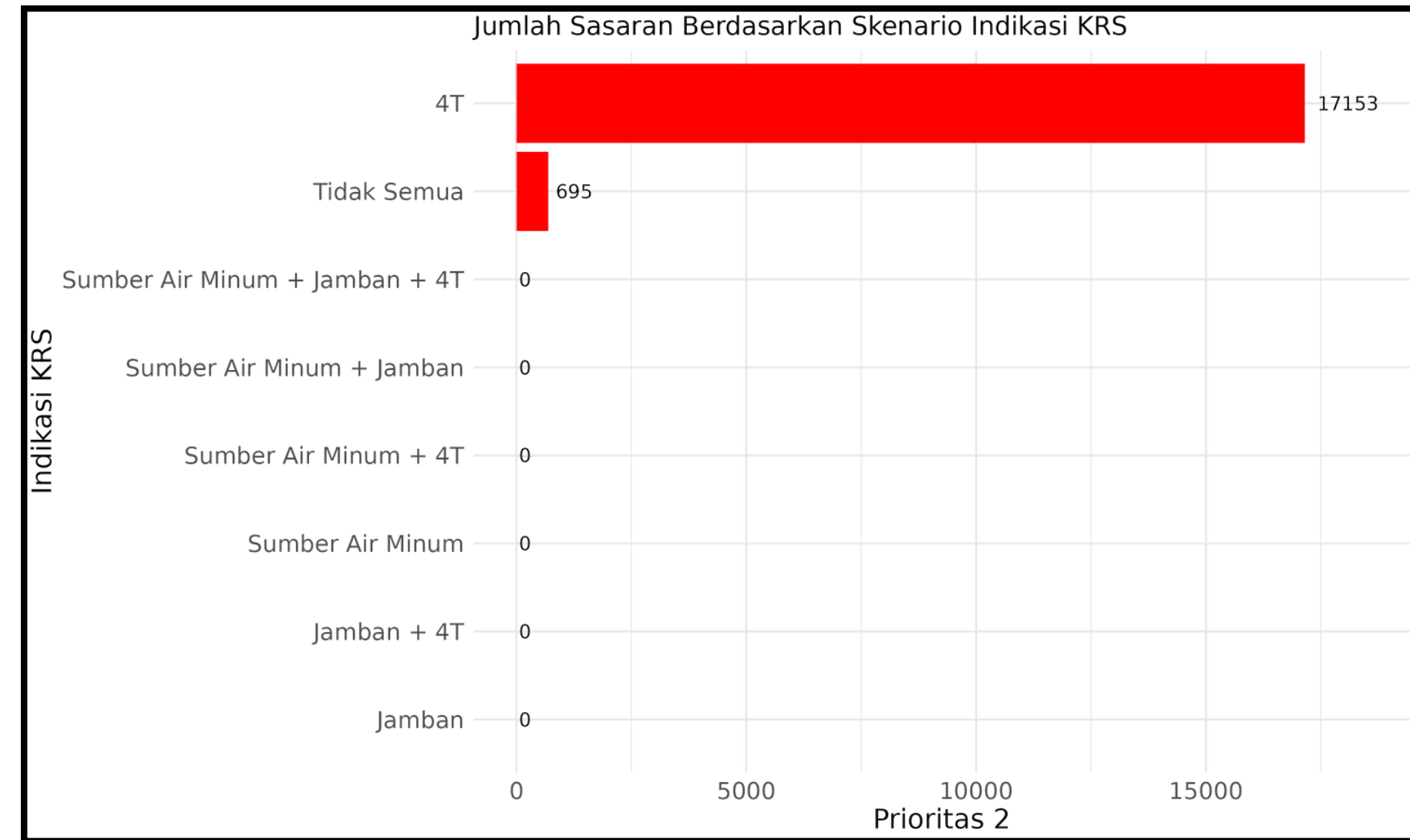
Jumlah Sasaran dan Target Genting

Prioritas 1



- KELUARGA PUNYA BALITA, BUMIL
- DESIL 1,2,3
- KELUARGA **BERISIKO** STUNTING

Prioritas 2



- KELUARGA PUNYA BALITA, BUMIL
- DESIL 1,2,3
- KELUARGA **TIDAK BERISIKO** STUNTING

STRATEGI YANG TELAH DILAKUKAN

1 Pemanfaatan dan padanan data keluarga berisiko stunting sebagai data dasar penentuan sasaran bantuan sosial



Pemberian bantuan pangan bagi keluarga berisiko stunting di Desa Balla Barat, Kec. Balla, Kab. Mamasa

2 Pendampingan langsung ke sasaran (calon pengantin, ibu hamil, ibu pascasalin, baduta dan balita) dan dipantau setiap bulannya melalui aplikasi ELSIMIL V3



Kelurahan Manding, Kec. Polewali, Polewali Mandar



Kelurahan Madatte, Kec. Polewali, Polewali Mandar



Desa Karama, Kec. Tinambung, Polewali Mandar

3 Mendukung gerakan Ayo ke Posyandu setiap bulannya

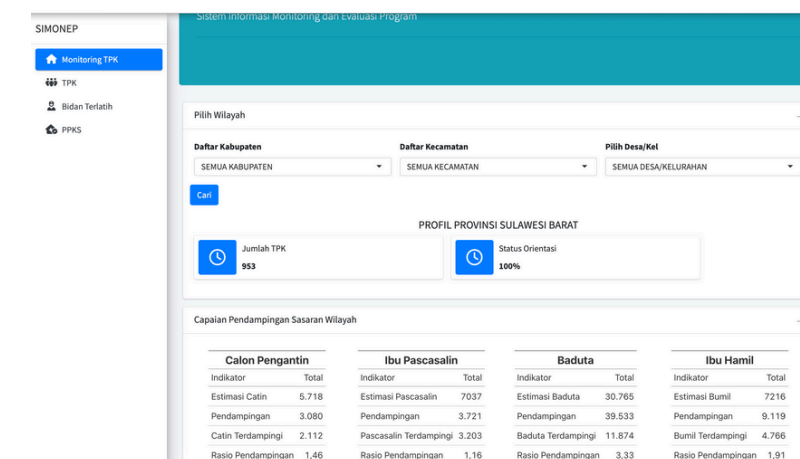



Desa Ugibaru, Kec. Mapilli, Polewali Mandar
Pendampingan pengukuran Sasaran Baduta dan Balita di Posyandu



Kelurahan Madatte, Kec. Polewali, Polewali Mandar
Pemantauan perkembangan anak dengan KKA di BKB Balita Harapan Bunda Madatte

4 Monitoring dan Evaluasi secara berkala





TERIMA KASIH

BERENCANA ITU KEREN